

BONITETNI IZVJEŠTAJ

Izdano u Zagrebu, dana 15.06.2020

ODABRANO DRUŠTVO

- Naziv: KALPIĆ j.d.o.o.
- Adresa: Zvonimirova 74
- OIB: 21282845577
- Matični broj: 04302788
- Godina osnivanja: 2014.
- Djelatnost NKD: 5610, Djelatnosti restorana i ostalih objekata za pripremu i usluživanje hrane
- Pravni oblik: JEDNOSTAVNO DRUŠTVO S OGRANIČENOM
- Broj zaposlenih: 4
- Registracijski broj i trgovački sud: 60321645
- Temeljni kapital društva: 10,00 kn

Informacije valjane na dan: 15.06.2020

OCJENA BONITETA

1

- Izuzetno veliki rizik

Ocjena boniteta iskazuje vjerojatnost insolventnosti društva u budućem razdoblju od 12 mjeseci. Izražena je u obliku skale od 1-10 gdje je 1 najlošija ocjena-izuzetno veliki rizik od insolventnosti/stečaja, ocjena 5 iskazuje srednje veliki rizik od insolventnosti dok je 10 najbolja ocjena koja iskazuje izuzetno mali rizik insolventnosti.



MAKSIMALNI KREDIT

EUR 0,00

Maksimalni kredit u rasponu od 1.000-250.000 Eur treba shvatiti kao gornju preporučljivu granicu izloženosti dobavljača robe ili usluge na bazi otvorene stavke s odgodom plaćanja. Pretpostavlja se da u prosjeku tvrtka ima 5 dobavljača istovremeno.

RAČUNI DRUŠTVA

- Broj dana blokade u zadnjih godinu dana je 365

Datum	Blokada
28.07.2016	Blokiran
29.07.2016	Deblokiran
17.11.2016	Blokiran
18.11.2016	Deblokiran
18.05.2017	Blokiran
19.05.2017	Deblokiran
27.03.2019	Blokiran

HR5424020061100889983 - ERSTE & STEIERMÄRKISCHE BANK d.d. Rijeka
 HR1424070001100515726 - OTP BANKA HRVATSKA d.d. Zadar

NAPLATA POTRAŽIVANJA

- Ne postoje poznati slučajevi naplate potraživanja

ODGOVORNE OSOBE I DRUŠTVA

- jedini član j.d.o.o., član uprave Oliver Mazija

KRATKI SAŽETAK FINANCIJSKIH POKAZATELJA (kn)

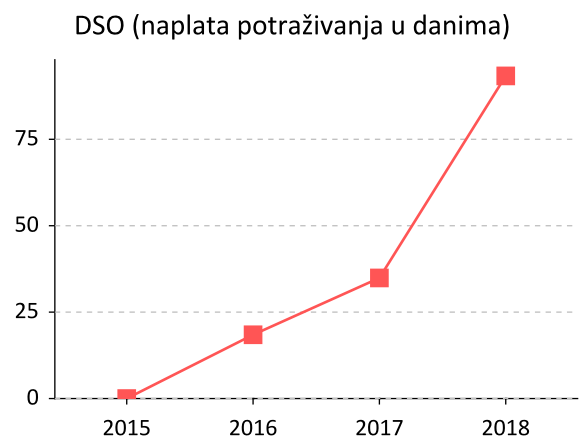
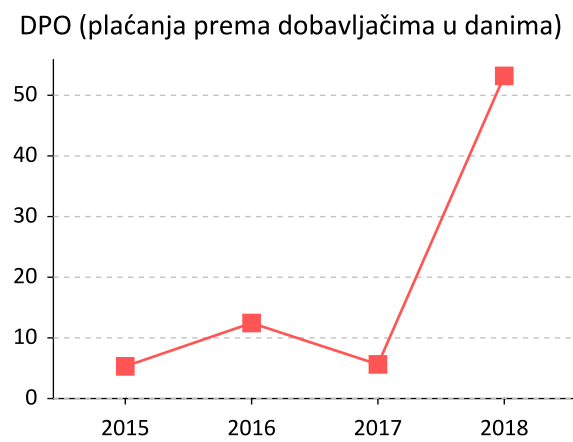
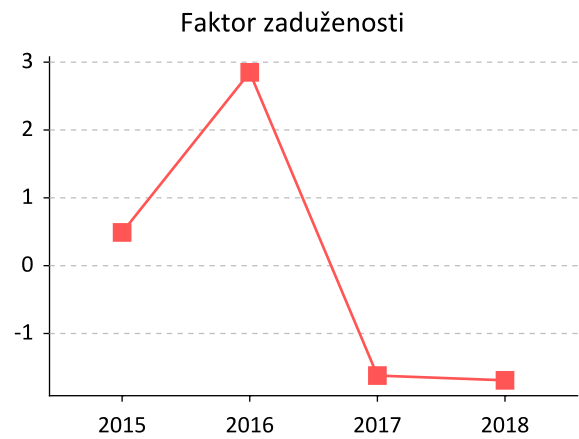
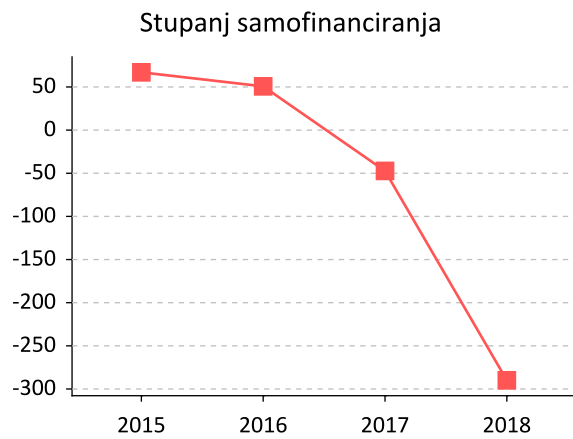
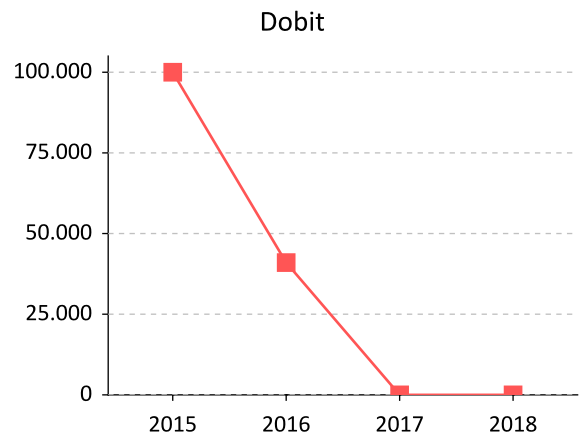
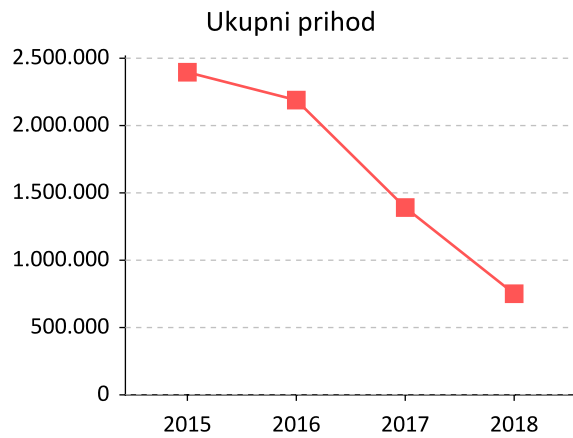
• Ukupna aktiva:	205.000,00
• Kapital i rezerve:	-595.000,00
• Ukupne obveze:	800.000,00
• Poslovni prihod:	751.000,00
• EBITDA:	-473.000,00
• Dobit prije oporezivanja:	-474.000,00

KRATKI KOMENTAR FINANCIJSKIH POKAZATELJA

Trend poslovanja je negativan, društvo je ostvarilo pad prihoda od 46.01% u odnosu na prethodnu godinu te pad dobiti od 0%.

Stupanj samofinanciranja je pao i sada iznosi 0%. Društvo iz tekuće dobiti može podmiriti trošak kamata.

Prosječan broj dana naplate vlastitih potraživanja iznosi 93 dana i veći je u odnosu na prošlu godinu, a prosječan broj dana plaćanja dobavljačima porastao je u odnosu na prošli godinu i iznosi 53 dana.



FINANCIJSKI POKAZATELJI

Svi iznosi prikazani su u kunama

BILANCA

	2018	2017	2016	2015
POTRAŽIVANJA ZA UPISANI A NEUPLAĆENI KAPITAL	0,00	0,00	0,00	0,00
DUGOTRAJNA IMOVINA (AOP 003+010+020+031+036)	0,00	0,00	0,00	0,00
NEMATERIJALNA IMOVINA (AOP 004 do 009)	0,00	0,00	0,00	0,00
Izdaci za razvoj	0,00	0,00	0,00	0,00
Koncesije, patenti, licencije, robne i uslužne marke, softver i ostala prava	0,00	0,00	0,00	0,00
Goodwill	0,00	0,00	0,00	0,00
Predujmovi za nabavu nematerijalne imovine	0,00	0,00	0,00	0,00
Nematerijalna imovina u pripremi	0,00	0,00	0,00	0,00
Ostala nematerijalna imovina	0,00	0,00	0,00	0,00
MATERIJALNA IMOVINA (AOP 011 do 019)	0,00	0,00	0,00	0,00
Zemljište	0,00	0,00	0,00	0,00
Građevinski objekti	0,00	0,00	0,00	0,00
Postrojenja i oprema	0,00	0,00	0,00	0,00
Alati, pogonski inventar i transportna imovina	0,00	0,00	0,00	0,00
Biološka imovina	0,00	0,00	0,00	0,00
Predujmovi za materijalnu imovinu	0,00	0,00	0,00	0,00
Materijalna imovina u pripremi	0,00	0,00	0,00	0,00
Ostala materijalna imovina	0,00	0,00	0,00	0,00
Ulaganje u nekretnine	0,00	0,00	0,00	0,00
DUGOTRAJNA FINANCIJSKA IMOVINA (AOP 021 do 030)	0,00	0,00	0,00	0,00
Ulaganja u udjele (dionice) poduzetnika unutar grupe	0,00	0,00	0,00	0,00
Ulaganja u ostale vrijednosne papire poduzetnika unutar grupe	0,00	0,00	0,00	0,00

Dani zajmovi, depoziti i slično poduzetnicima unutar grupe	0,00	0,00	0,00	0,00
Ulaganja u udjele (dionice) društava povezanih sudjelujućim interesom	0,00	0,00	0,00	0,00
Ulaganja u ostale vrijednosne papire društava povezanih sudjelujućim interesom	0,00	0,00	0,00	0,00
Dani zajmovi, depoziti i slično društvima povezanim sudjelujućim interesom	0,00	0,00	0,00	0,00
Ulaganja u vrijednosne papire	0,00	0,00	0,00	0,00
Dani zajmovi, depoziti i slično	0,00	0,00	0,00	0,00
Ostala dugotrajna financijska imovina	0,00	0,00	0,00	0,00
Ostala ulaganja koja se obračunavaju metodom udjela	0,00	0,00	0,00	0,00
POTRAŽIVANJA (AOP 032 do 035)	0,00	0,00	0,00	0,00
Potraživanja od poduzetnika unutar grupe	0,00	0,00	0,00	0,00
Potraživanja od društava povezanih sudjelujućim interesom	0,00	0,00	0,00	0,00
Potraživanja od kupaca	0,00	0,00	0,00	0,00
Ostala potraživanja	0,00	0,00	0,00	0,00
ODGOĐENA POREZNA IMOVINA	0,00	0,00	0,00	0,00
KRA TKOTRAJNA IMOVINA (AOP 038+046+053+063)	205.000,00	256.000,00	238.000,00	149.000,00
ZALIHE (AOP 039 do 045)	0,00	106.000,00	11.000,00	7.000,00
Sirovine i materijal	0,00	11.000,00	11.000,00	7.000,00
Proizvodnja u tijeku	0,00	0,00	0,00	0,00
Gotovi proizvodi	0,00	0,00	0,00	0,00
Trgovačka roba	0,00	95.000,00	0,00	0,00
Predujmovi za zalihe	0,00	0,00	0,00	0,00
Dugotrajna imovina namijenjena prodaji	0,00	0,00	0,00	0,00
Biološka imovina	0,00	0,00	0,00	0,00
POTRAŽIVANJA (AOP 047 do 052)	204.000,00	135.000,00	116.000,00	0,00
Potraživanja od poduzetnika unutar grupe	0,00	0,00	0,00	0,00

Potraživanja od kupaca	195.000,00	134.000,00	112.000,00	0,00
Potraživanja od društava povezanih sudjelujućim interesom	0,00	0,00	0,00	0,00
Potraživanja od zaposlenika i članova poduzetnika	1.000,00	0,00	0,00	0,00
Potraživanja od države i drugih institucija	8.000,00	1.000,00	4.000,00	0,00
Ostala potraživanja	0,00	0,00	0,00	0,00
KRA TKOTRAJNA FINANCIJSKA IMOVINA (AOP 054 do 062)	0,00	0,00	111.000,00	133.000,00
Ulaganja u udjele (dionice) poduzetnika unutar grupe	0,00	0,00	0,00	0,00
Ulaganja u ostale vrijednosne papire poduzetnika unutar grupe	0,00	0,00	0,00	0,00
Dani zajmovi, depoziti i slično društvima unutar grupe	0,00	0,00	0,00	0,00
Ulaganja u udjele (dionice) društava povezanih sudjelujućim interesom	0,00	0,00	0,00	0,00
Ulaganja u ostale vrijednosne papire društava povezanih sudjelujućim interesom	0,00	0,00	0,00	0,00
Dani zajmovi, depoziti i slično društvima povezanim sudjelujućim interesom	0,00	0,00	0,00	0,00
Ulaganja u vrijednosne papire	0,00	0,00	0,00	0,00
Dani zajmovi, depoziti i slično	0,00	0,00	111.000,00	133.000,00
Ostala financijska imovina	0,00	0,00	0,00	0,00
NOVAC U BANC I BLAGAJNI	2.000,00	14.000,00	0,00	9.000,00
PLAĆEN I TROŠKOVI BUDUĆEG RAZDOBLJA I OBRAČUNATI PRIHODI	0,00	0,00	0,00	0,00
UKUPNO AKTIVA (AOP 001+002+037+064)	205.000,00	256.000,00	238.000,00	149.000,00
IZVANBILANČNI ZAPISI	0,00	0,00	0,00	0,00
KAPITAL I REZERVE (AOP 068 do 070+076+077+081+084+087)	-595.000,00	-121.000,00	121.000,00	100.000,00
TEMELJNI (UPISANI) KAPITAL	0,00	0,00	0,00	0,00
KAPITALNE REZERVE	0,00	0,00	0,00	0,00
REZERVE IZ DOBITI (AOP 071+072-073+074+075)	0,00	0,00	0,00	0,00
Zakonske rezerve	0,00	0,00	0,00	0,00

Rezerve za vlastite dionice	0,00	0,00	0,00	0,00
Vlastite dionice i udjeli (odbitna stavka)	0,00	0,00	0,00	0,00
Statutarne rezerve	0,00	0,00	0,00	0,00
Ostale rezerve	0,00	0,00	0,00	0,00
REVALORIZACIJSKE REZERVE	0,00	0,00	0,00	0,00
REZERVE FER VRIJEDNOSTI (AOP 078 do 080)	0,00	0,00	0,00	0,00
Fer vrijednost financijske imovine raspoložive za prodaju	0,00	0,00	0,00	0,00
Učinkoviti dio zaštite novčanih tokova	0,00	0,00	0,00	0,00
Učinkoviti dio zaštite neto ulaganja u inozemstvu	0,00	0,00	0,00	0,00
ZADRŽANA DOBIT ILI PRENESENI GUBITAK (AOP 082-083)	-121.000,00	159.000,00	80.000,00	0,00
Zadržana dobit	159.000,00	159.000,00	80.000,00	0,00
Preneseni gubitak	280.000,00	0,00	0,00	0,00
DOBIT ILI GUBITAK POSLOVNE GODINE (AOP 085-086)	-474.000,00	-280.000,00	41.000,00	100.000,00
Dobit poslovne godine	0,00	0,00	41.000,00	100.000,00
Gubitak poslovne godine	474.000,00	280.000,00	0,00	0,00
MANJINSKI (NEKONTROLIRAJUĆI) INTERES	0,00	0,00	0,00	0,00
REZERVIRANJA (AOP 089 do 094)	0,00	0,00	0,00	0,00
Rezerviranja za mirovine, otpremnine i slične obveze	0,00	0,00	0,00	0,00
Rezerviranja za porezne obveze	0,00	0,00	0,00	0,00
Rezerviranja za započete sudske sporove	0,00	0,00	0,00	0,00
Rezerviranja za troškove obnavljanja prirodnih bogatstava	0,00	0,00	0,00	0,00
Rezerviranja za troškove u jamstvenim rokovima	0,00	0,00	0,00	0,00
Druga rezerviranja	0,00	0,00	0,00	0,00
DUGOROČNE OBVEZE (AOP 096 do 106)	0,00	0,00	0,00	0,00
Obveze prema poduzetnicima unutar grupe	0,00	0,00	0,00	0,00

Obveze za zajmove, depozite i slično poduzetnika unutar grupe	0,00	0,00	0,00	0,00
Obveze prema društvima povezanim sudjelujućim interesom	0,00	0,00	0,00	0,00
Obveze za zajmove, depozite i slično društava povezanih sudjelujućim interesom	0,00	0,00	0,00	0,00
Obveze za zajmove, depozite i slično	0,00	0,00	0,00	0,00
Obveze prema bankama i drugim financijskim institucijama	0,00	0,00	0,00	0,00
Obveze za predujmove	0,00	0,00	0,00	0,00
Obveze prema dobavljačima	0,00	0,00	0,00	0,00
Obveze po vrijednosnim papirima	0,00	0,00	0,00	0,00
Ostale dugoročne obveze	0,00	0,00	0,00	0,00
Odgođena porezna obveza	0,00	0,00	0,00	0,00
KRA TKOROČNE OBVEZE (AOP 108 do 121)	800.000,00	377.000,00	117.000,00	49.000,00
Obveze prema poduzetnicima unutar grupe	0,00	0,00	0,00	0,00
Obveze za zajmove, depozite i slično poduzetnika unutar grupe	0,00	0,00	0,00	0,00
Obveze prema društvima povezanim sudjelujućim interesom	0,00	0,00	0,00	0,00
Obveze za zajmove, depozite i slično društava povezanih sudjelujućim interesom	0,00	0,00	0,00	0,00
Obveze za zajmove, depozite i slično	548.000,00	316.000,00	6.000,00	0,00
Obveze prema bankama i drugim financijskim institucijama	0,00	0,00	0,00	0,00
Obveze za predujmove	0,00	0,00	0,00	0,00
Obveze prema dobavljačima	181.000,00	26.000,00	74.000,00	34.000,00
Obveze po vrijednosnim papirima	0,00	0,00	0,00	0,00
Obveze prema zaposlenicima	28.000,00	14.000,00	14.000,00	11.000,00
Obveze za poreze, doprinose i slična davanja	44.000,00	21.000,00	24.000,00	4.000,00
Obveze s osnove udjela u rezultatu	0,00	0,00	0,00	0,00
Obveze po osnovi dugotrajne imovine namijenjene prodaji	0,00	0,00	0,00	0,00

Ostale kratkoročne obveze	0,00	0,00	0,00	0,00
ODGOĐENO PLAĆANJE TROŠKOVA I PRIHOD BUDUĆEGA RAZDOBLJA	0,00	0,00	0,00	0,00
UKUPNO – PASIVA (AOP 067+088+095+107+122)	205.000,00	256.000,00	238.000,00	149.000,00
IZVANBILANČNI ZAPISI	0,00	0,00	0,00	0,00

RAČUN DOBITI I GUBITKA

	2018	2017	2016	2015
POSLOVNI PRIHODI (AOP 126 do 130)	751.000,00	1.386.000,00	2.185.000,00	2.396.000,00
Prihodi od prodaje s poduzetnicima unutar grupe	0,00	0,00	0,00	0,00
Prihodi od prodaje (izvan grupe)	751.000,00	1.299.000,00	2.161.000,00	2.396.000,00
Prihodi na temelju upotrebe vlastitih proizvoda, robe i usluga	0,00	0,00	0,00	0,00
Ostali poslovni prihodi s poduzetnicima unutar grupe	0,00	0,00	0,00	0,00
Ostali poslovni prihodi (izvan grupe)	0,00	87.000,00	24.000,00	0,00
POSLOVNI RASHODI (AOP 132+133+137+141+142+143+146+153)	1.224.000,00	1.671.000,00	2.138.000,00	2.296.000,00
Promjene vrijednosti zaliha proizvodnje u tijeku i gotovih proizvoda	0,00	0,00	0,00	0,00
Materijalni troškovi (AOP 134 do 136)	962.000,00	1.257.000,00	1.635.000,00	2.059.000,00
Troškovi sirovina i materijala	594.000,00	1.101.000,00	1.512.000,00	1.938.000,00
Troškovi prodane robe	250.000,00	38.000,00	0,00	0,00
Ostali vanjski troškovi	117.000,00	119.000,00	123.000,00	120.000,00
Troškovi osoblja (AOP 138 do 140)	245.000,00	320.000,00	338.000,00	217.000,00
Neto plaće i nadnice	173.000,00	232.000,00	249.000,00	151.000,00
Troškovi poreza i doprinosa iz plaća	47.000,00	53.000,00	56.000,00	38.000,00
Doprinosi na plaće	26.000,00	35.000,00	34.000,00	27.000,00
Amortizacija	0,00	48.000,00	0,00	0,00
Ostali troškovi	16.000,00	13.000,00	164.000,00	21.000,00
Vrijednosno usklađivanje (AOP 144+145)	0,00	0,00	0,00	0,00

dugotrajne imovine (osim financijske imovine)	0,00	0,00	0,00	0,00
kratkotrajne imovine (osim financijske imovine)	0,00	0,00	0,00	0,00
Rezerviranja (AOP 147 do 152)	0,00	0,00	0,00	0,00
Rezerviranja za mirovine, otpremnine i slične obveze	0,00	0,00	0,00	0,00
Rezerviranja za porezne obveze	0,00	0,00	0,00	0,00
Rezerviranja za započete sudske sporove	0,00	0,00	0,00	0,00
Rezerviranja za troškove obnavljanja prirodnih bogatstava	0,00	0,00	0,00	0,00
Rezerviranja za troškove u jamstvenim rokovima	0,00	0,00	0,00	0,00
Druga rezerviranja	0,00	0,00	0,00	0,00
Ostali poslovni rashodi	1.000,00	32.000,00	0,00	0,00
FINANCIJSKI PRIHODI (AOP 155 do 164)	0,00	6.000,00	4.000,00	0,00
Prihodi od ulaganja u udjele (dionice) poduzetnika unutar grupe	0,00	0,00	0,00	0,00
Prihodi od ulaganja u udjele (dionice) društava povezanih sudjelujućim interesima	0,00	0,00	0,00	0,00
Prihodi od ostalih dugotrajnih financijskih ulaganja i zajmova poduzetnicima unutar grupe	0,00	0,00	0,00	0,00
Ostali prihodi s osnove kamata iz odnosa s poduzetnicima unutar grupe	0,00	0,00	0,00	0,00
Tečajne razlike i ostali financijski prihodi iz odnosa s poduzetnicima unutar grupe	0,00	0,00	0,00	0,00
Prihodi od ostalih dugotrajnih financijskih ulaganja i zajmova	0,00	0,00	0,00	0,00
Ostali prihodi s osnove kamata	0,00	6.000,00	4.000,00	0,00
Tečajne razlike i ostali financijski prihodi	0,00	0,00	0,00	0,00
Nerealizirani dobiti (prihodi) od financijske imovine	0,00	0,00	0,00	0,00
Ostali financijski prihodi	0,00	0,00	0,00	0,00
IZVANREDNI PRIHOD	0,00	0,00	0,00	0,00
FINANCIJSKI RASHODI (AOP 166 do 172)	1.000,00	0,00	0,00	0,00
Rashodi s osnove kamata i slični rashodi s poduzetnicima unutar grupe	0,00	0,00	0,00	0,00

Tečajne razlike i drugi rashodi s poduzetnicima unutar grupe	0,00	0,00	0,00	0,00
Rashodi s osnove kamata i slični rashodi	0,00	0,00	0,00	0,00
Tečajne razlike i drugi rashodi	1.000,00	0,00	0,00	0,00
Nerealizirani gubici (rashodi) od financijske imovine	0,00	0,00	0,00	0,00
Vrijednosna usklađenja financijske imovine (neto)	0,00	0,00	0,00	0,00
Ostali financijski rashodi	0,00	0,00	0,00	0,00
IZVANREDNI RASHOD	0,00	0,00	0,00	0,00
UDIO U DOBITI OD DRUŠTAVA POVEZANIH SUDJELUJUĆIM INTERESOM	0,00	0,00	0,00	0,00
UDIO U GUBITKU OD DRUŠTAVA POVEZANIH SUDJELUJUĆIM INTERESOM	0,00	0,00	0,00	0,00
UKUPNI PRIHODI (AOP 125+154+173 + 174)	751.000,00	1.391.000,00	2.189.000,00	2.396.000,00
UKUPNI RASHODI (AOP 131+165+175 + 176)	1.225.000,00	1.671.000,00	2.138.000,00	2.296.000,00
DOBIT ILI GUBITAK PRIJE OPOREZIVANJA (AOP 177-178)	-474.000,00	-280.000,00	52.000,00	100.000,00
Dobit prije oporezivanja (AOP 177-178)	0,00	0,00	52.000,00	100.000,00
Gubitak prije oporezivanja (AOP 178-177)	474.000,00	280.000,00	0,00	0,00
POREZ NA DOBIT	0,00	0,00	10.000,00	0,00
DOBIT ILI GUBITAK RAZDOBLJA (AOP 179-182)	-474.000,00	-280.000,00	41.000,00	100.000,00
Dobit razdoblja (AOP 179-182)	0,00	0,00	41.000,00	100.000,00
Gubitak razdoblja (AOP 182-179)	474.000,00	280.000,00	0,00	0,00
UDIO U DOBITI OD ZAJEDNIČKIH POTHVATA	0,00	0,00	0,00	0,00
UDIO U GUBITKU OD ZAJEDNIČKIH POTHVATA	0,00	0,00	0,00	0,00

POKAZATELJI (RATIOSI)

	2018	2017	2016	2015	Poželjna vrijednost	Prosjek grupe *
LIKVIDNOST						
Koeficijent tekuće likvidnosti	0,26	0,68	2,03	3,03	>1,5	1,04
Koeficijent ubrzane likvidnosti	0,26	0,40	1,94	2,89	>1	0,78

ZADUŽENOST

Stupanj samofinanciranja	0,00 %	0,00 %	50,71 %	66,96 %	>50%	-31,15 %
Pokriće troška kamata	1,00	1,00	1,00	1,00	više je bolje	1,10
Faktor zaduženosti			2,85	0,49	<3,5	1,04

AKTIVNOST

Prosječni dani plaćanja dobavljačima	53,19	5,63	12,45	5,31	manje je bolje	79,67
Prosječni dani naplate potraživanja	93,34	34,89	18,45	0,00	manje je bolje	31,13
Obrtaj zaliha u danima	0,00	27,62	1,80	1,04	manje je bolje	31,07

PRODUKTIVNOST

Poslovni prihod po zaposlenom	188.000,00	277.000,00	273.000,00	240.000,00	više je bolje	126.008,49
EBITDA po zaposlenom	-118.300,00	-47.500,00	5.900,00	10.000,00	više je bolje	3.546,33
Neto dobit po zaposlenom	-118.500,00	-56.000,00	5.200,00	10.000,00	više je bolje	-3.951,66
Poslovni rashod po zaposlenom	306.000,00	334.200,00	267.200,00	229.600,00	manje je bolje	135.664,11
Prosječna neto plaća po zaposlenom	3.600,00	3.900,00	2.600,00	1.300,00	više je bolje	1.819,27

PROFITABILNOST

EBITDA	-473.000,00	-237.000,00	47.000,00	100.000,00	više je bolje	46.819,05
Neto marža	-63,15 %	-20,22 %	1,89 %	4,17 %	više je bolje	-12,66 %
Povrat na uloženi kapital (ROE)	-79,68 %	-231,69 %	34,14 %	100,00 %	više je bolje	23,14 %
Povrat na ukupnu imovinu (ROA)	-231,01 %	-109,55 %	17,31 %	66,96 %	više je bolje	-10,83 %
Novčani tijek iz rezultata	-474.168,00	-232.110,00	41.230,00	99.842,00	više je bolje	34.536,56

* Prikazani prosjek je za grupu : 5610 Djelatnosti restorana i ostalih objekata za pripremu i usluživanje hrane

POKAZATELJI (RATIOSI) legenda

Napomena		Formula
LIKVIDNOST		
Koeficijent tekuće likvidnosti	mjeri sposobnost društva da podmiri kratkoročne obveze	$(\text{Kratkotrajna imovina})/(\text{Kratkoročne obveze})$

Koeficijent ubrzane likvidnosti	pokazuje ima li društvo dovoljno sredstava da podmiri svoje kratkoročne obveze bez prodaje zaliha	(Kratkotrajna imovina)/(Kratkoročne obveze-Zalihe)
---------------------------------	---	--

ZADUŽENOST

Stupanj samofinanciranja	pokazuje koliko (%) je imovine financirano iz vlastitih sredstava društva	(Kapital i rezerve)/Ukupna aktiva)*100
Pokriće troška kamata	pokazuje koliko puta bi društvo moglo isplatiti kamate iz tekuće dobiti	((dobit prije oporezivanja + kamate)/kamate)
Faktor zaduženosti	pokazuje koliko bi godina društvu trebalo da plati sve trenutne obaveze ako bi zadržalo trenutni novčani tijek iz rezultata	(ukupne obveze)/(neto dobit + amortizacija)

AKTIVNOST

Prosječni dani plaćanja dobavljačima	pokazuje koliko je prosječno dana potrebno društvu da plati svoje obveze prema dobavljačima	(Obveze prema dobavljačima)/(Poslovni rashod)*360
Prosječni dani naplate potraživanja	pokazuje koliko je prosječno dana potrebno društvu da naplati svoja potraživanja	(Potraživanja od kupaca)/(Poslovni prihod)*360
Obrtaj zaliha u danima	pokazuje koliki je broj dana potreban društvu da proda svoje zalihe, manji broj pokazuje brži obrtaj zaliha	(Zalihe)/(Poslovni prihod)*360

PRODUKTIVNOST

Poslovni prihod po zaposlenom	pokazuje koliki prihod društvo ostvaruje po zaposlenom	(Poslovni prihod)/(Broj zaposlenih)
EBITDA po zaposlenom	pokazuje koliki EBITDA (dobit prije kamata, poreza i amortizacije) društvo ostvaruje po zaposlenom	(EBITDA)/(Broj zaposlenih)
Neto dobit po zaposlenom	pokazuje koliku neto dobit društvo ostvaruje po zaposlenom	(Neto dobit)/(Broj zaposlenih)
Poslovni rashod po zaposlenom	pokazuje koliko troškova otpada na jednog zaposlenog	(Operativni trošak)/(Broj zaposlenih)
Prosječna neto plaća po zaposlenom	pokazuje prosječnu neto plaću u društvu	(Neto plaće i nadnice/Broj zaposlenih)

PROFITABILNOST

EBITDA	prikazuje ostvarenu dobit prije kamata, poreza i amortizacije	(Poslovni prihodi)-(Poslovni rashodi)+(Amortizacija)
Neto marža	pokazuje u % neto dobit koju društvo ostvaruje u odnosu na ukupni prihod	(Dobit nakon oporezivanja)/(Poslovni prihod)
Povrat na uloženi kapital (ROE)	pokazuje u % neto dobit koju društvo ostvaruje u odnosu na vlastiti uloženi kapital društva	(Dobit nakon oporezivanja)/(Kapital i rezerve)
Povrat na ukupnu imovinu (ROA)	pokazuje u % neto dobit koju društvo ostvaruje u odnosu na ukupnu imovinu društva	(Dobit nakon oporezivanja)/(Ukupna aktiva)
Novčani tijek iz rezultata	prikazuje ostvareni Cash flow iz rezultata	(neto dobit + amortizacija)

Informacije i podaci dostupni u bonitetnom izvještaju podliježu općim uvjetima o poslovanju ili uvjetima pojedinačno potpisanog ugovora i mogu se koristiti samo u svrhu u koju su zatraženi.

Prima Bon d.o.o. ne preuzima nikakvu odgovornost za poslovne odluke donesene na temelju ovog bonitetnog izvještaja.

Prima Bon d.o.o.
Gradišćanska 36
10000 Zagreb
Tel.: +385 1 5999 973
Fax: +385 1 5999 909
E-mail: info@bon.hr